

Κατηγορία: Μικτό Fund of Funds

Έναρξη / Αλλαγή Κατηγορίας:
1 Απριλίου 2011 / 1 Οκτωβρίου 2021

Καθαρό Ενεργητικό: € 4.262.851

Καθαρή Τιμή: € 3,1480

Εποπτική Αρχή: Επιτροπή Κεφαλαιαγοράς

Θεματοφύλακας: Τράπεζα Πειραιώς

Κωδικός ISIN: GRF000335007

Κωδικός Bloomberg: MAREGBE GA Equity

Νόμισμα Αποτίμησης: Ευρώ

Ελάχιστο Ποσό Επένδυσης: € 1.000

Προμήθεια Διάθεσης¹: Έως 1,10%

Προμήθεια Εξαγοράς: 0,00%

Αμοιβή Διαχείρισης²: 1,50% ετησίως

Αμοιβή Απόδοσης³: 20% ετησίως

Δείκτης Αναφοράς⁴: 50% Bloomberg Developed Markets Large & Mid Cap Price Return Index EUR & 50% Bloomberg Global Aggregate TR Index Value Hdg EUR

Προτεινόμενη Διάρκεια Επένδυσης:
Μεσομακροπρόθεσμη (3 Έτη)



Σημειώσεις

1. Υπολογίζεται επί της καθαρής τιμής μεριδίου και διαφοροποιείται σύμφωνα με την εκάστοτε τιμολογιακή πολιτική της ΑΕΔΑΚ

2. Ετησίως, επί του μέσου καθαρού ενεργητικού του Α/Κ

3. Ετησίως, επί της θετικής διαφοράς της απόδοσης του Α/Κ και της απόδοσης του Benchmark. Η αμοιβή απόδοσης καταβάλλεται και σε περιόδους αρνητικής απόδοσης, εφόσον το Α/Κ έχει πάει καλύτερα από τον δείκτη αναφοράς

4. Από 01.10.2021 έως 17.03.2022: 50% MSCI AC World Index daily PR EUR & 50% Bloomberg Global Aggregate TR Index Value Hdg EUR. Από 11.11.2019 έως 30.09.2021: 100% Bloomberg Global Aggregate TR Index EUR Hdg. Παρέχεται από διαχειριστή εγγεγραμμένο στο Μητρώο Δεικτών Αναφοράς σύμφωνα με το άρθρο 36 του Κανονισμού (ΕΥ) 2016/1011, "BMR"

5. Για περισσότερες πληροφορίες σχετικά με τους κινδύνους, ανατρέξτε στο Ενημερωτικό Δελτίο, το οποίο είναι διαθέσιμο στην ιστοσελίδα της εταιρείας

6. Την 01/10/2021 το όνομα, ο επενδυτικός σκοπός και η πολιτική του Α/Κ άλλαξαν. Οι ετήσιες αποδόσεις αφορούν την προηγούμενη επενδυτική πολιτική και σκοπό, που είχε το Α/Κ ως Optima global bond fof ομολογιακό

Fact Sheet – 30.06.2023

Το παρόν αποτελεί διαφημιστικό υλικό. Ανατρέξτε στο ενημερωτικό δελτίο των αμοιβαίων κεφαλαίων και στο έγγραφο βασικών πληροφοριών πριν προβείτε σε οποιαδήποτε οριστική επενδυτική απόφαση.

Επενδυτικός Σκοπός

Σκοπός του Α/Κ είναι η επίτευξη απόδοσης βάσει της επενδυτικής του πολιτικής, σε μεσοπρόθεσμο ορίζοντα, που προέρχεται μέσω των τοποθετήσεων του ενεργητικού του σε Οργανισμούς Συλλογικών Επενδύσεων σε Κινητές Αξίες (ΟΣΕΚΑ) ή άλλους οργανισμούς συλλογικών επενδύσεων (ΟΣΕ), που επενδύουν σε ομόλογα ή μετοχές.

Επενδυτική Πολιτική

Για την υλοποίηση του σκοπού του, το Α/Κ επενδύει τουλάχιστον 65% του καθαρού ενεργητικού του κατά μέσο όρο τριμηνιαίως, σε μερίδια μετοχικών, ομολογιακών και μικτών ΟΣΕΚΑ/ΟΣΕ που επενδύουν στις διεθνείς κεφαλαιαγορές. Στα πλαίσια της μόχλευσης του χαρτοφυλακίου ή/και της αντιστάθμισης κινδύνου, το Α/Κ δύναται να λαμβάνει θέσεις αγοράς ή πώλησης σε παράγωγα χρηματοοικονομικά προϊόντα, κυρίως επί μετοχικών και ομολογιακών δεικτών. Τα χρηματικά διαθέσιμα του Α/Κ τοποθετούνται σε προθεσμιακές καταθέσεις και άλλα μέσα της χρηματαγοράς. Το χαρτοφυλάκιο διαχειρίζεται ενεργητικά και έχει την ευελιξία να μην παρακολουθεί στενά τον δείκτη. Οι τοποθετήσεις γίνονται ανάλογα με τις συνθήκες της αγοράς και τις επικρατούσες τάσεις στην οικονομία. Για το 2023, το Α/Κ θα είναι επενδυμένο τόσο σε μετοχικούς ΟΣΕΚΑ/ΟΣΕ όσο και σε ομολογιακούς ΟΣΕΚΑ/ΟΣΕ. Η μετοχική έκθεση επικεντρώνεται κυρίως σε εταιρίες με μεγάλη μερισματική απόδοση, στην κινεζική οικονομία, στα εμπορεύματα, στην ενέργεια, στον τραπεζικό τομέα, στη νέα οικονομία και στον κλάδο της βιομηχανίας και των υποδομών.

Που Απευθύνεται

Το Α/Κ απευθύνεται σε επενδυτές με ορίζοντα μεγαλύτερο από τρία έτη που προσβλέπουν σε υπεραξία, μέσω ενός διεθνώς διαφοροποιημένου μικτού χαρτοφυλακίου που επενδύει σε μετοχικούς και ομολογιακούς ΟΣΕΚΑ και είναι διατεθειμένοι να αναλάβουν υψηλού επιπέδου επενδυτικό κίνδυνο

Σωρευτικές Αποδόσεις & Δείκτης Αναφοράς⁴

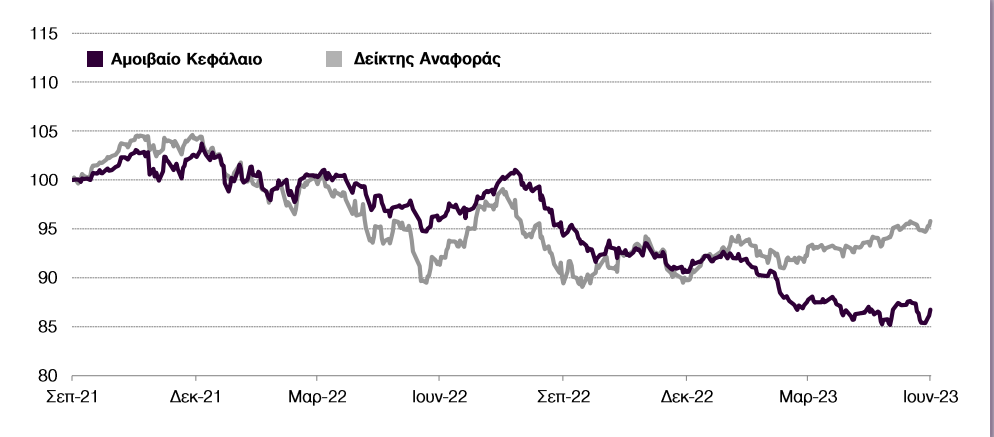
Χρονική περίοδος	Αμοιβαίο Κεφάλαιο	Δείκτης Αναφοράς	Active Return
ΥΤΔ	-4,25%	6,57%	-10,82%
1 ΕΤΟΣ	-9,54%	4,78%	-14,32%
3 ΕΤΗ	-	-	-
5 ΕΤΗ	-	-	-

Ετήσιες Αποδόσεις & Δείκτης Αναφοράς^{4,6}

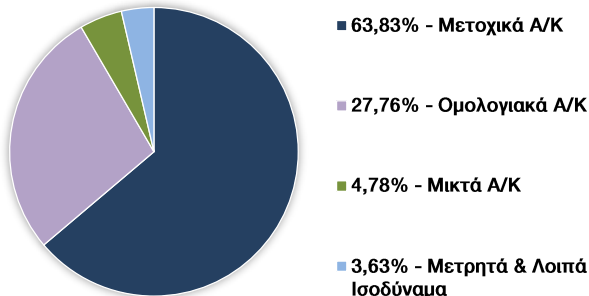
Έτος	Αμοιβαίο Κεφάλαιο	Δείκτης Αναφοράς	Active Return
2022	-11,47%	-13,77%	2,30%
2021	2,35%	4,11%	-1,76%
2020	0,92%	4,24%	-3,32%
2019	2,73%	5,10%	-2,37%

Οι προηγούμενες αποδόσεις δεν προβλέπουν τις μελλοντικές αποδόσεις

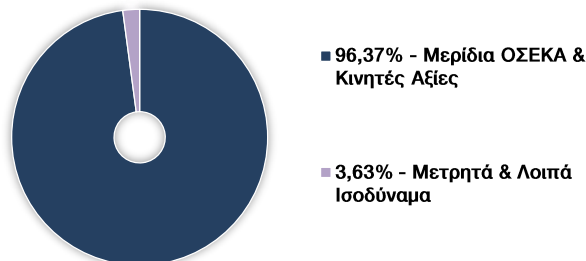
Σωρευτική Απεικόνιση Αποδόσεων Α/Κ και Δείκτης Αναφοράς⁴



Διάρθρωση Χαρτοφυλακίου



Βασική Κατανομή Επενδύσεων



Μεγαλύτερες Θέσεις σε Μετοχικά Α/Κ ETFs, Μετοχές

ISHARES FTSE/XINHUA CHINA 25 ETF	8,74%
ISHARES US FINANCIAL SERVICES ETF	7,98%
SPDR US DIV ARISTOCRATS UCITS ETF	6,60%
LYXOR STOXX EUROPE 600 BANKS UCITS ETF	6,05%
ISHARES STOXX GLOBAL SEL DIV 100 UCITS	4,12%
AMUNDI MSCI JAPAN UCITS ETF	3,70%
OPTIMA HELLENIC EQUITY FUND (R)	3,12%
ISHARES GLOBAL CLEAN ENERGY UCITS ETF	2,99%
INVESCO BLOOMBERG COMMODITY UCITS ETF	2,77%
ISHARES AUTOMATION & ROBOTICS UCITS ETF	2,18%

Θέσεις σε Ομολογιακά Α/Κ, Ομολογίες

PIMCO DIV INC FD-INS EHGD AC	7,05%
AMUNDI-GL AGG BND-I - EUR HC	7,03%
PIMCO GIS-CAPITAL SECURITIES FUND - EH	6,87%
JPM FUNDS INCOME FUND -CH	6,80%

Θέσεις σε μικτά Α/Κ

JPM GLOBAL INCOME CONSERVATIVE - EUR	4,78%
--------------------------------------	-------

Optima asset management Α.Ε.Δ.Α.Κ.

Ολυμπιονικών 330 & Βενιζέλου, 154 51 Ν. Ψυχικό

T: 213 010 1200 F: 210 6898390

E: info@optimaaedak.gr Website: www.optimaaedak.gr

Άδεια Σύστασης: Ε.Κ. Αρ. 7/175/9.11.1999

Γ.Ε.ΜΗ.: 003581901000

Α.Φ.Μ.: 099553209 Δ.Ο.Υ.: ΦΑΕ ΑΘΗΝΩΝ

Τμήμα Διαχείρισης Αμοιβαίων Κεφαλαίων

Αριστοτέλης Παναγιωτάκης

Ανδρέας Λεβαντής

Σιδερή Φιλιππίδου

Τμήμα Εξυπηρέτησης Μεριδιούχων

Μαριάννα Παυλίδου : 213 0101222

Ελένη Καβουροπούλου : 213 0101200

Disclaimer

Το παρόν έντυπο έχει αποκλειστικώς και μόνο ενημερωτικό χαρακτήρα και δεν πρέπει να εκληφθεί ως εγγύηση, προσφορά, συμβουλή ή προτροπή για αγορά, διακράτηση ή πώληση κινητών αξιών. Η Optima asset management ΑΕΔΑΚ δεν αναλαμβάνει ευθύνη για οποιαδήποτε ζημία τυχόν υποστούν οι κάτοχοι του υλικού αυτού. Η οποιαδήποτε απόφαση για συμμετοχή σε Α/Κ στηρίζεται αποκλειστικά στη δική σας βούληση, στην έρευνα που θα εκπονήσετε, στη στάθμιση των κινδύνων, στη μελέτη των σχετικών ενημερωτικών εγγράφων και ενδεχομένως στη συνδρομή εξειδικευμένων φορολογικών, νομικών και λοιπών συμβουλών. Το έγγραφο βασικών πληροφοριών, ο Κανονισμός και οι εξαμηνιαίες και ετήσιες εκθέσεις των Α/Κ της Optima asset management ΑΕΔΑΚ διατίθενται στην ελληνική γλώσσα και το Ενημερωτικό Δελτίο διατίθεται στην ελληνική και στην αγγλική γλώσσα, δωρεάν, στην έδρα της Εταιρείας και στον ιστότοπο www.optimaaedak.gr. Το παρόν δύναστε να εκτυπώσετε αποκλειστικά για ίδια χρήση. Απαγορεύεται η αναπαραγωγή, αναμετάδοση, διαβίβαση ή διανομή του σε τρίτους, καθώς και η χρήση της επωνυμίας και των διακριτικών γνωρισμάτων της Εταιρείας μας δίχως τη ρητή και έγγραφη συναίνεσή της. Αν θέλετε να υποβάλλετε καταγγελία για το Αμοιβαίο Κεφάλαιο, την Optima asset management ΑΕΔΑΚ, τους διανομείς του Αμοιβαίου Κεφαλαίου ή τυχόν πρόσωπα που παρέχουν επενδυτικές συμβουλές σχετικά με αυτό, μπορείτε να την υποβάλλετε μέσω ταχυδρομείου ή ηλεκτρονικής αλληλογραφίας. Οι καταγγελίες μπορούν να υποβληθούν: Ολυμπιονικών 330 και Βενιζέλου, 15441 Ν. Ψυχικό ή ηλεκτρονικά στο e-mail: info@optimaaedak.gr.